


















# INFORMATION!

## Einteilung der neuen Fahrerlaubnisklassen

### 1. Nach § 6 FeV wird ab 19.01.2013 die Fahrerlaubnis in folgenden Klassen erteilt:

	<p><b>Klasse AM</b>  Einschluss: keine</p>	<p>Zweirädrige Kleinkrafträder:</p> <ul style="list-style-type: none"> <li>• Höchstgeschwindigkeit <math>\leq 45</math> km/h</li> <li>• Hubraum <math>\leq 50</math> cm<sup>3</sup> bei Verbrennungsmotoren</li> <li>• Nenndauerleistung <math>\leq 4</math> kW im Falle von Elektromotoren</li> </ul> <p>Krafträder:</p> <ul style="list-style-type: none"> <li>• Höchstgeschwindigkeit <math>\leq 45</math> km/h</li> <li>• Hubraum <math>\leq 50</math> cm<sup>3</sup></li> <li>• die zusätzlich Merkmale von Fahrrädern aufweisen (Fahrräder mit Hilfsmotor)</li> </ul> <p>Dreirädrige Kleinkrafträder und vierrädrige Leichtkraftfahrzeuge:</p> <ul style="list-style-type: none"> <li>• Höchstgeschwindigkeit <math>\leq 45</math> km/h</li> <li>• Hubraum <math>\leq 50</math> cm<sup>3</sup> bei Fremdzündungsmotoren</li> <li>• Nenndauerleistung <math>\leq 4</math> kW im Falle von Elektromotoren</li> <li>• bei vierrädrigen Leichtkraftfahrzeugen: Leermasse <math>\leq 350</math> kg (ohne Masse der Batterien)</li> </ul>	<p><b>Mindestalter:</b>  16 Jahre</p>
	<p><b>Klasse A1</b>  Einschluss: AM</p>	<p>Krafträder:</p> <ul style="list-style-type: none"> <li>• Hubraum <math>\leq 125</math> cm<sup>3</sup></li> <li>• einer Motorleistung <math>\leq 11</math> kW,</li> <li>• Verhältnis der Leistung zum Gewicht <math>\leq 0,1</math> kW/kg</li> </ul> <p>Dreirädrige Kraftfahrzeuge mit symmetrisch angeordneten Rädern:</p> <ul style="list-style-type: none"> <li>• Hubraum <math>&gt; 50</math> cm<sup>3</sup> bei Verbrennungsmotoren</li> <li>• oder Höchstgeschwindigkeit <math>&gt; 45</math> km/h und</li> <li>• Leistung von <math>\leq 15</math> kW</li> </ul>	
	<p><b>Klasse A 2</b>  Einschluss: AM, A1</p>	<p>Krafträder:</p> <ul style="list-style-type: none"> <li>• Motorleistung <math>\leq 35</math> kW,</li> <li>• Verhältnis der Leistung zum Gewicht <math>\leq 0,2</math> kW/kg</li> </ul>	<p>18 Jahre</p>
	<p><b>Klasse A</b>  Einschluss: AM, A1, A2</p>	<p>Krafträder:</p> <ul style="list-style-type: none"> <li>• Hubraum <math>&gt; 50</math> cm<sup>3</sup> oder</li> <li>• Höchstgeschwindigkeit <math>&gt; 45</math> km/h</li> </ul> <p>Dreirädrige Kraftfahrzeuge:</p> <ul style="list-style-type: none"> <li>• Leistung <math>&gt; 15</math> kW</li> </ul> <p>dreirädrige Kraftfahrzeuge mit symmetrisch angeordneten Rädern:</p> <ul style="list-style-type: none"> <li>• Hubraum <math>&gt; 50</math> cm<sup>3</sup> bei Verbrennungsmotoren</li> <li>• oder einer Höchstgeschwindigkeit <math>&gt; 45</math> km/h und</li> <li>• Leistung <math>&gt; 15</math> kW</li> </ul>	<p>20 Jahre bei Aufstieg; 21 Jahre für Trikes; 24 Jahre bei Direktwerb für Krafträder</p>
	<p><b>Klasse B</b>  Einschluss: AM, L</p>	<p>Kraftfahrzeuge (ausgenommen Klassen AM, A1, A2 und A):</p> <ul style="list-style-type: none"> <li>• zulässige Gesamtmasse <math>\leq 3.500</math> kg</li> <li>• Beförderung von <b>max. 8 Personen</b> außer dem Fahrer</li> <li>• Anhänger mit einer zulässigen Gesamtmasse <math>\leq 750</math> kg, oder</li> <li>• Anhänger mit einer zulässigen Gesamtmasse <math>&gt; 750</math> kg, sofern die zulässige Gesamtmasse der Fahrzeugkombination <math>\leq 3.500</math> kg</li> </ul>	<p>18 Jahre bzw. 17 Jahre beim BF</p>
	<p><b>Klasse B mit Schlüsselzahl 96</b></p>	<p>Fahrzeugkombinationen:</p> <ul style="list-style-type: none"> <li>• Anhänger: zulässige Gesamtmasse <math>&gt; 750</math> kg, sofern <math>3.500</math> kg <math>&lt;</math> Gesamtmasse der Kombination <math>\leq 4.250</math> kg</li> </ul>	
	<p><b>Klasse BE</b></p>	<p>Fahrzeugkombinationen:</p> <ul style="list-style-type: none"> <li>• Gesamtmasse des Anhängers <math>\leq 3500</math> kg</li> </ul>	

	<b>Klasse C</b> Einschluss: C1	Kraftfahrzeuge (ausgenommen der Klassen AM, A1, A2, A): <ul style="list-style-type: none"> <li>• zulässigen Gesamtmasse &gt; <b>3.500 kg</b>,</li> <li>• Beförderung von <b>max. 8 Personen</b> außer dem Fahrer</li> <li>• Anhänger mit einer zulässigen Gesamtmasse ≤ 750 kg</li> </ul>	<b>Mindestalter:</b>  21 Jahre; 18 Jahre nach GrQ od. bei spezif. Berufsausbildung
	<b>Klasse CE</b> Einschluss: BE, C1E, D1E	Fahrzeugkombinationen: <ul style="list-style-type: none"> <li>• Anhänger mit zulässiger Gesamtmasse &gt; <b>750 kg</b></li> </ul>	
	<b>Klasse C1</b>	Kraftfahrzeuge (ausgenommen der Klassen AM, A1, A2, A): <ul style="list-style-type: none"> <li>• <b>3.500 kg &lt; zulässige Gesamtmasse ≤ 7.500 kg</b></li> <li>• Beförderung von <b>max. 8 Personen</b> außer Fahrer</li> <li>• Anhänger: zulässige Gesamtmasse ≤ 750 kg</li> </ul>	18 Jahre
	<b>Klasse C1E</b>	Fahrzeugkombinationen: <ul style="list-style-type: none"> <li>• Zugfahrzeug Kl. C1: zulässige Gesamtmasse Anhänger &gt; <b>750 kg</b> sofern die zulässige Masse der Fahrzeugkombination ≤ <b>12.000 kg</b></li> <li>• Zugfahrzeug Kl. B: zulässige Masse Anhänger &gt; <b>3.500 kg</b>, sofern die Gesamtmasse Kombination ≤ <b>12.000 kg</b></li> </ul>	
	<b>Klasse D</b> Einschluss: D1	Kraftfahrzeuge (ausgenommen der Klassen AM, A1, A2, A): <ul style="list-style-type: none"> <li>• Beförderung von <b>mehr als 8 Personen</b> außer dem Fahrer</li> <li>• Anhänger: zulässige Gesamtmasse ≤ 750 kg</li> </ul>	Abhängig von Tätigkeit und Qualifikation
	<b>Klasse DE</b> Einschluss: BE, D1E, ggf. C1E	Fahrzeugkombinationen: <ul style="list-style-type: none"> <li>• Zulässige Gesamtmasse &gt; <b>750 kg</b></li> </ul>	
	<b>Klasse D1</b>	Kraftfahrzeuge (ausgenommen der Klassen AM, A1, A2, A): <ul style="list-style-type: none"> <li>• Beförderung von <b>mehr als 8 aber nicht mehr als 16 Personen</b> außer dem Fahrer</li> <li>• Länge des Fahrzeugs ≤ <b>8 m</b></li> <li>• Anhänger: zulässige Gesamtmasse ≤ 750 kg</li> </ul>	21 Jahre; 18 Jahre bei spezif. Berufsausbildung
	<b>Klasse D1E</b> Einschluss: BE, ggf. C1E	Fahrzeugkombinationen: <ul style="list-style-type: none"> <li>• zulässigen Gesamtmasse des Anhängers &gt; <b>750 kg</b></li> </ul>	
	<b>Klasse T</b>	Zugmaschinen <ul style="list-style-type: none"> <li>• Höchstgeschwindigkeit ≤ <b>60 km/h</b></li> </ul> selbstfahrende Arbeitsmaschinen oder selbstfahrende Futtermischwagen: <ul style="list-style-type: none"> <li>• Höchstgeschwindigkeit ≤ <b>40 km/h</b>,</li> <li>• Verwendung für land- oder forstwirtschaftliche Zwecke (jeweils auch Anhängern)</li> </ul>	16 Jahre
	<b>Klasse L</b>	Zugmaschinen <ul style="list-style-type: none"> <li>• Verwendung für land- oder forstwirtschaftliche</li> <li>• Höchstgeschwindigkeit von ≤ <b>40 km/h</b></li> </ul> Kombinationen aus diesen Fahrzeugen und Anhängern: <ul style="list-style-type: none"> <li>• Höchstgeschwindigkeit ≤ <b>25 km/h</b></li> </ul> selbstfahrende Arbeitsmaschinen, selbstfahrende Futtermischwagen, Stapler und andere Flurförderzeuge: <ul style="list-style-type: none"> <li>• jeweils mit einer Höchstgeschwindigkeit ≤ <b>25 km/h</b> und Kombinationen aus diesen Fahrzeugen und Anhängern</li> </ul>	

2. Wenn Sie wissen wollen, welche der neuen Klassen Ihnen bei einer Umstellung Ihrer Fahrerlaubnis nach bisherigem Recht oder bei einem Umtausch Ihres Führerscheins nach bisherigen Mustern zugeteilt werden, lesen Sie bitte unsere Information "Umstellung von Fahrerlaubnissen alten Rechts und Umtausch von Führerscheinen nach bisherigen Mustern" und die Information über die Bedeutung der Schlüsselzahlen.